

나와 우리의 안전을 위해, 알아두어야 할 상식!

보조배터리 및 전자담배 기내반입 절차



1 보조배터리 기내반입 기준

부치는 짐 불가능

충전용량	수량	반입 조건			
		항공사 승인	스티커 부착	단락방지 조치	보관장소
100Wh 이하	1개 ~ 5개	불필요	불필요	필요	몸에 지니거나 좌석 앞주머니 (기내선반 금지)
	6개 ~	필요	필요	필요	
100Wh 초과 ~ 160Wh 이하	1개 ~ 2개	필요	필요	필요	
	3개 ~	반입불가			
160Wh 초과	반입불가				

[참고] 일반 보조배터리는 대부분 100Wh 이하 제품(20,000mAh & 3.7V 제품 기준 약 74Wh 용량)

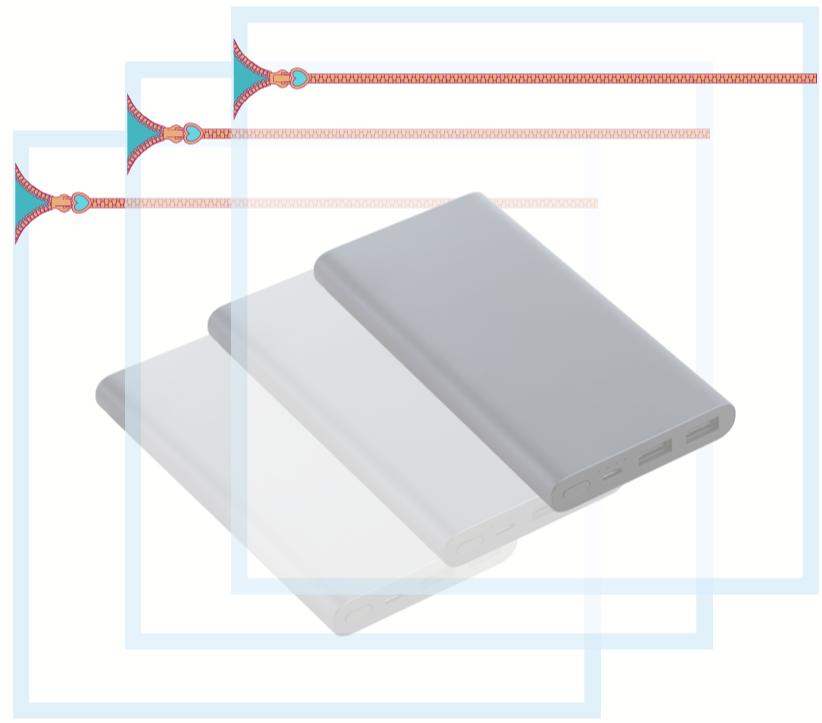
계산식: 전하량(Ah) x 전압(V) = 전력량(Wh) ex) 20,000mAh 보조배터리의 전압이 3.7V 일 경우 두수를 곱해서 74,000mWh - > 74Wh

* 25,000mAh 이상 배터리 반입 시 항공사에 반드시 문의


* 전자담배는 몸에 지니고 기내 휴대 가능하나 부치는 짐(위탁수하물)으로는 반입 금지

2 보조배터리 단락방지 조치 방법

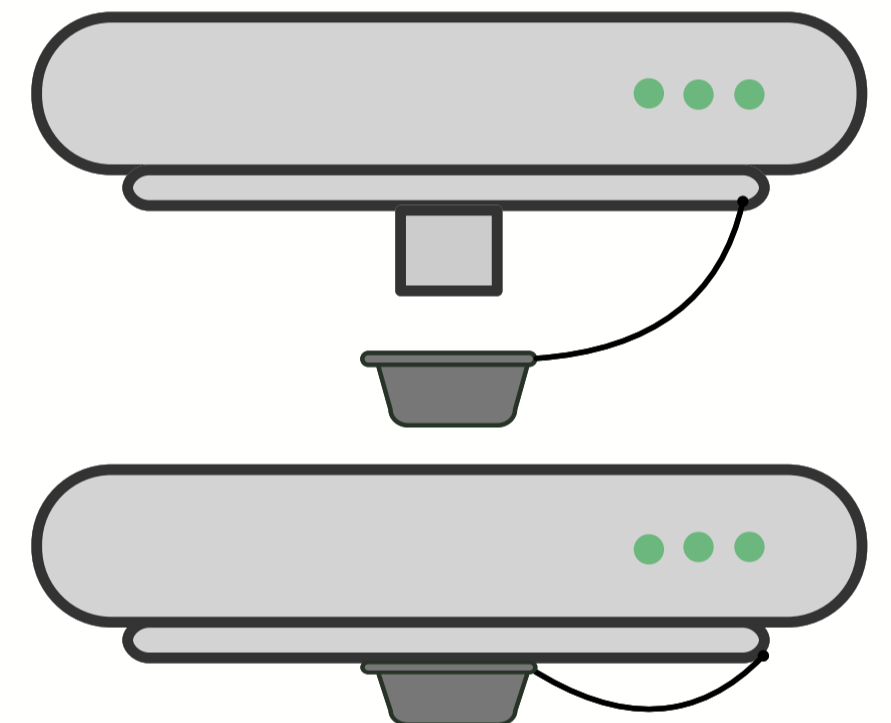
다음 3가지 중에서 어느 하나의 방법으로 조치



① 비닐봉투, 보호용 파우치에 보관 (1개씩 분리 보관)



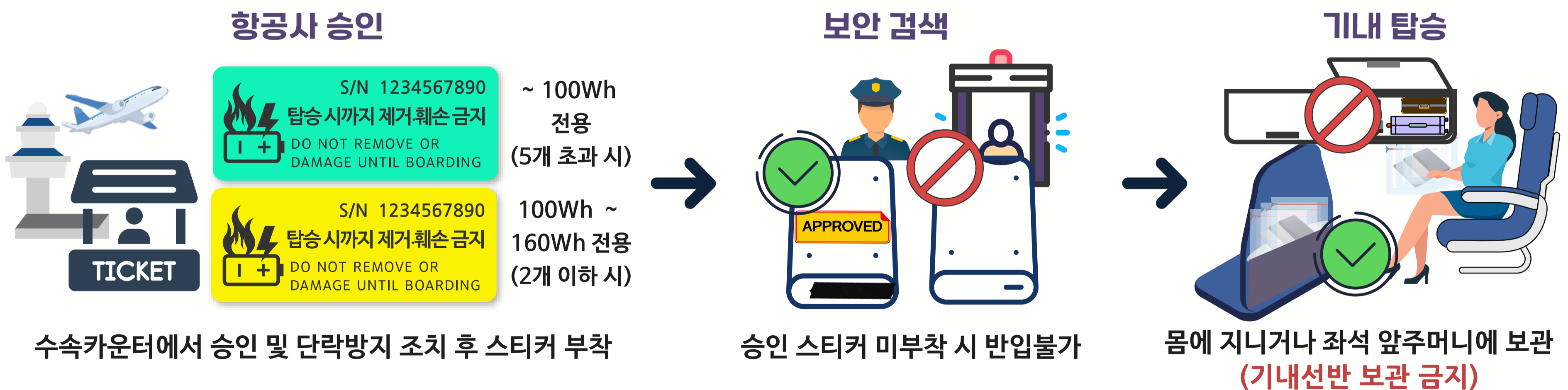
② 단자에 테이프 부착



③ 단자 보호용 캡 부착

3 보조배터리 기내반입 절차

5개 이하의 100Wh 이하 배터리는 항공사 승인 및 스티커 부착 제외



4 승객의 보조배터리 및 전자담배 기내 관리 및 대응 수칙

① 보관방법	몸에 지니거나 좌석 앞주머니에 보관하기 (기내선반 보관 금지)
② 사용방법	기내에서 사용하지 않는 경우에는 단락방지 상태를 유지하여 보관하기
③ 주의사항	외부 충격, 압력을 가하지 않도록 주의하기 (보조배터리 및 전자담배 충전 금지)
④ 대응수칙	과열되거나 부풀어 오르면 즉시 승무원에게 알리기

